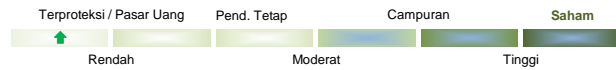


## OSO TERPROTEKSI IV

### ✓ Profil Manajer Investasi

PT OSO Manajemen Investasi berkedudukan di Jakarta, didirikan berdasarkan Akta No. 12 tanggal 14 September 2004, dibuat di hadapan Mohammad Hanafi S.H., Notaris di Jakarta. Anggaran Dasar tersebut telah mengalami beberapa kali perubahan dan terakhir diubah dengan Akta No. 07 tanggal 29 April 2013, dibuat oleh Sri Rahayu S.H., Notaris di Jakarta. PT OSO Manajemen Investasi telah memperoleh ijin usaha dari BAPEPAM No. 01/PM/MI/2005 tanggal 17 Januari 2005. PT OSO Manajemen Investasi merupakan perusahaan Manajer Investasi hijau dan berkelanjutan di Indonesia yang ikut menandatangani prinsip-prinsip investasi bertanggung jawab PRI (Principles for Responsible Investment) inisiatif dibawah naungan Perserikatan Bangsa Bangsa.

### Klasifikasi Risiko



### ✓ Tim Pengelola Investasi

- Ketua Tim : Ruben Sukatendel
- Anggota : Lies Lilia Jamin
- Anggota : Bayu Pahleza

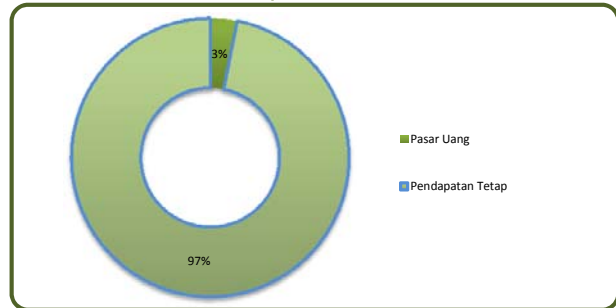
### ✓ Tujuan Investasi

OSO Dana Terproteksi IV bertujuan untuk memberikan proteksi sebesar 100% (seratus persen) atas Pokok Investasi pada Tanggal Jatuh Tempo melalui mekanisme investasi dan memberikan hasil investasi melalui investasi pada Efek bersifat utang serta instrumen pasar uang dalam negeri dan/atau deposito dengan menurunkan tingkat risiko melalui pemilihan surat berharga secara selektif untuk memberikan pendapatan optimal.

### ✓ Kebijakan Investasi

	Minimum	Maksimum
Efek bersifat Utang	80%	100%
Surat Berharga Pasar Uang	0%	20%


### Komposisi Portofolio



### ✓ Informasi Pada Reksa Dana

- Tanggal Efektif : 31 Oktober 2013
- Status Hukum : KIK RD Terproteksi
- Denominasi : Rupiah
- Bank Kustodian : PT Bank Mega Tbk

### Alokasi Sektor



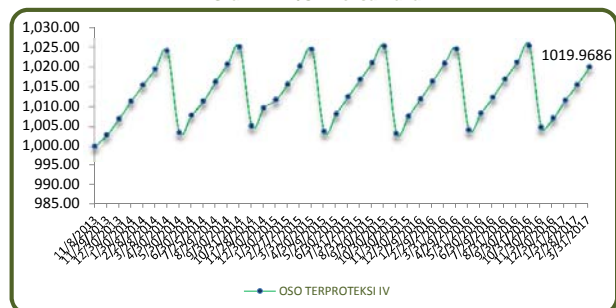
### ✓ Nilai Aktiva Bersih & Dana Kelolaan

- Nilai Aktiva Bersih per 8 Nopember 2013 : Rp. 1.000,-
- NAB / Unit penyertaan per 31 Maret 2017 : Rp. 1.019.9686
- Asset Under Management per 31 Maret 2017 : Rp. 103,016,827,051.16

### ✓ Data Kinerja Reksa Dana

Periode	Reksadana
1 Bulan	0.43%
3 Bulan	1.27%
6 Bulan	-0.12%
1 Tahun	-0.09%
Sejak Awal Penawaran	2.00%

### Grafik NAB/UP Reksa Dana



### ✓ Top Efek Dalam Portofolio

Jenis Efek	Efek	Sektor
OBLIGASI	OBLIGASI NEGARA FR0064	KEUANGAN

Calon investor wajib membaca dan memahami prospektus sebelum memutuskan untuk berinvestasi melalui reksa dana. Investasi melalui reksa dana mengandung risiko. Kinerja masa lalu tidak menjamin / mencerminkan kinerja serupa dimasa yang akan datang. Nilai Aktiva Bersih (NAB) per Unit Penyertaan reksa dana dapat naik atau turun sesuai dengan pergerakan harga pasar wajar portofolio reksa dana. Sumber Data : Bloomberg, Infovesta, & OSO Manajemen Investasi



\*\*\*

PT OSO Manajemen Investasi E. : info@oso-manajemeninvestasi.com  
Cyber 2 Tower Lantai 29 T. : (021) 29 411 429  
Jl. HR Rasuna Said Blok X-5/13, Jakarta - 12950 F. : (021) 29 411 428

\*\*\* Disclaimer \*\*\*

Fund Fact Sheet (FFS) / dokumen ini dibuat dan dipersiapkan oleh PT OSO Manajemen Investasi hanya untuk kebutuhan informasi dan bukan merupakan suatu bentuk penawaran untuk membeli atau permintaan untuk menjual Unit Penyertaan Reksa Dana ini. Seluruh informasi yang terkandung pada dokumen ini berasal dari sumber yang dapat dipercaya dan disajikan dengan sebenar-benarnya namun tidak ada jaminan dari Manajer Investasi atas keakuratan, kelengkapan maupun kebenarannya, oleh karena itu tidak ada suatu ketergantungan dan juga kewajiban pada dokumen ini atas segala kerugian yang timbul. Dokumen ini dapat berubah sewaktu-waktu tanpa pemberitahuan terlebih dahulu. Reksa Dana ini merupakan produk investasi yang diterbitkan oleh PT OSO Manajemen Investasi.